

mode d'emploi

utilisation

le produit est livré assemblé et vide.
démonter les 2 réglettes à l'aide d'une clé Allen de 2,
et insérer le plan.

marquage

impression du plan sur un document papier A3.
(non fourni)

fixation

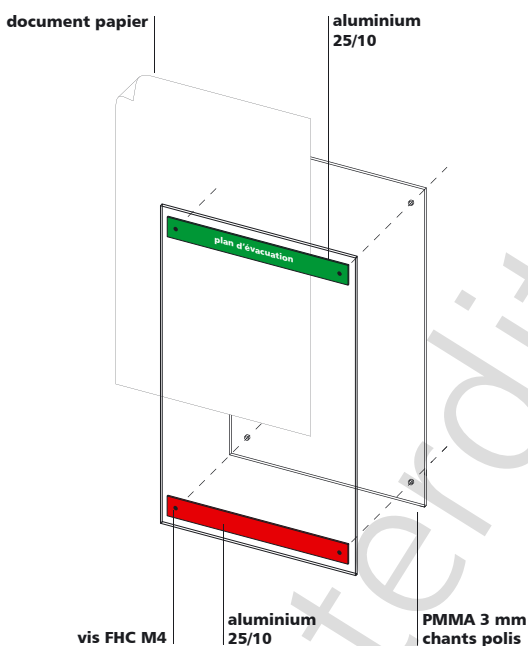
fixation structurelle assurée par 4 vis FHC M4.

nettoyage

nettoyant ménager sans alcool à l'aide d'un textile
non abrasif.

normes NF X 08-070

ISO 7010




fiche technique secu PEV A3 plan d'évacuation


297x420x8,5mm

plans

vue de face



vue de côté



finitions

- 2 plaques en PMMA chants polis 3 mm.
- 2 réglettes en aluminium 25/10,
laquées rouge sécurité RAL 3001 et vert sécurité RAL 6032,
celle du haut sérigraphiée "plan d'évacuation".