

**mode d'emploi****utilisation**

le produit est livré assemblé et vide.  
démonter les 2 réglettes à l'aide d'une clé Allen de 2,  
et insérer les consignes.

**marquage**

impression du plan sur un document papier A4.  
(non fourni)

**fixation**

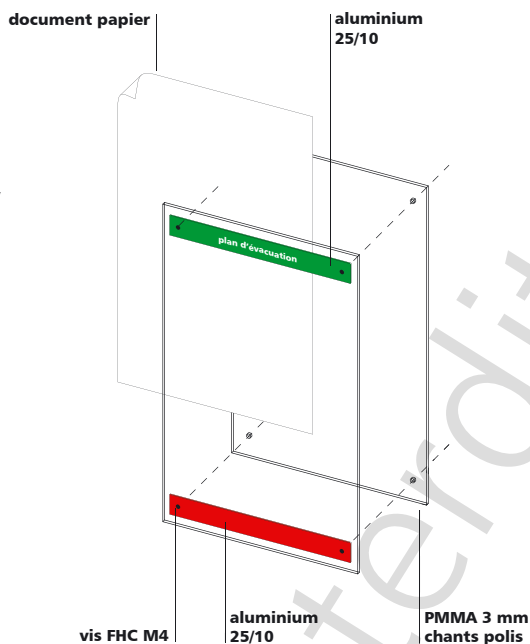
fixation structurelle assurée par 4 vis FHC M4.

**nettoyage**


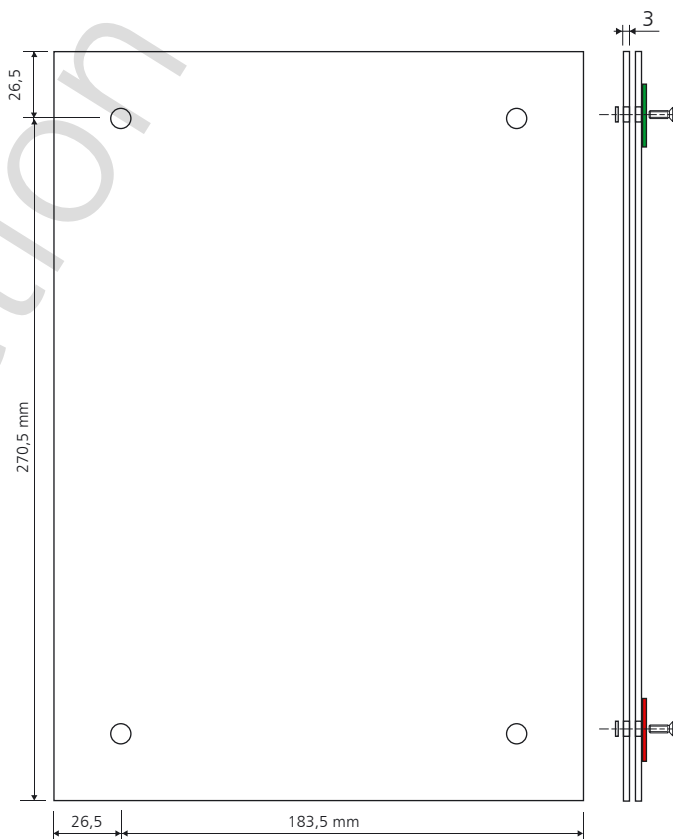
nettoyant ménager sans alcool à l'aide d'un textile  
non abrasif.

normes NF X 08-070

ISO 7010



fiche  
technique  
**secu PEV A4**  
**plan  
d'évacuation**  
210x297x8,5mm

**plans****vue de face****vue de côté****finitions**

- 2 plaques en PMMA chants polis 3 mm.
- 2 réglettes en aluminium 25/10,  
laquées rouge sécurité RAL 3001 et vert sécurité RAL 6032,  
celle du haut sérigraphiée "plan d'évacuation".