

mode d'emploi**utilisation**

le produit est livré assemblé et vide.
démonter les 2 réglettes à l'aide d'une clé Allen de 2,
et insérer le plan.

marquage

impression du plan sur un document papier A2.
(non fourni)

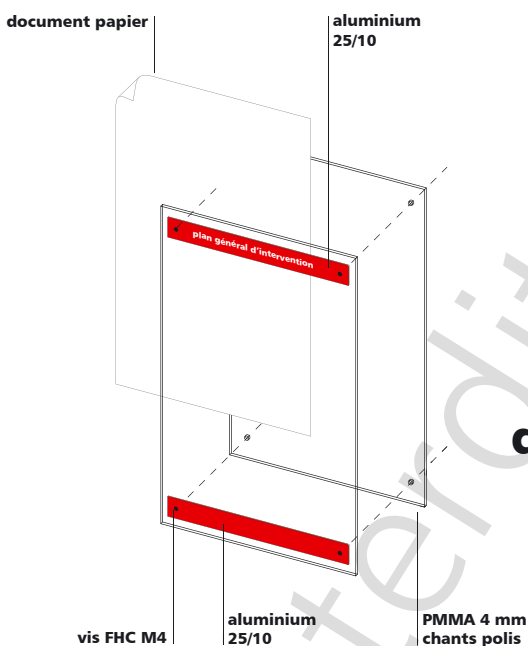


fixation

fixation structurelle assurée par 4 vis FHC M4.

nettoyage

nettoyant ménager sans alcool à l'aide d'un textile
non abrasif.

normes NF X 08-070
ISO 7010

**fiche
technique
secu PGI A2
plan général
d'intervention**
420x594x10,5mm**plans****vue de face****vue de côté****finitions**

- 2 plaques en PMMA chants polis 4 mm.
- 2 réglettes en aluminium 25/10,
laquées rouge sécurité RAL 3001,
celle du haut sérigraphiée "plan général d'intervention".