

## mode d'emploi

### utilisation

le produit est livré assemblé et vide.  
démonter les 2 réglettes à l'aide d'une clé Allen de 2,  
et insérer le plan.

### marquage

impression du plan sur un document papier A3.  
(non fourni)

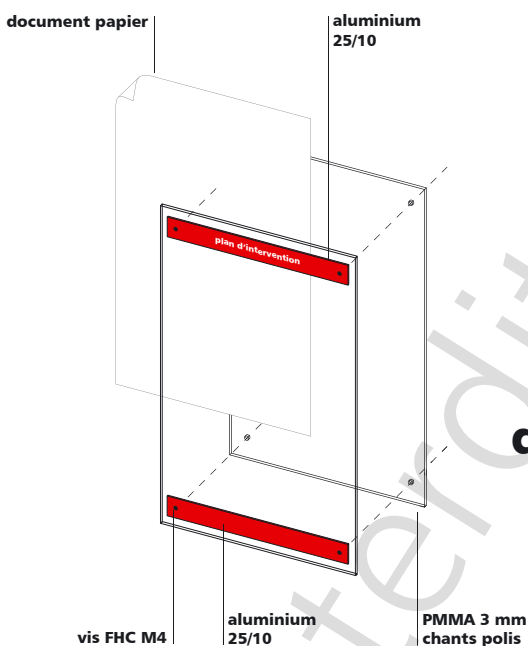
### fixation

fixation structurelle assurée par 4 vis FHC M4.

### nettoyage

nettoyant ménager sans alcool à l'aide d'un textile  
non abrasif.

normes NF X 08-070  
ISO 7010




# fiche technique secu PIS A3 plan d'intervention

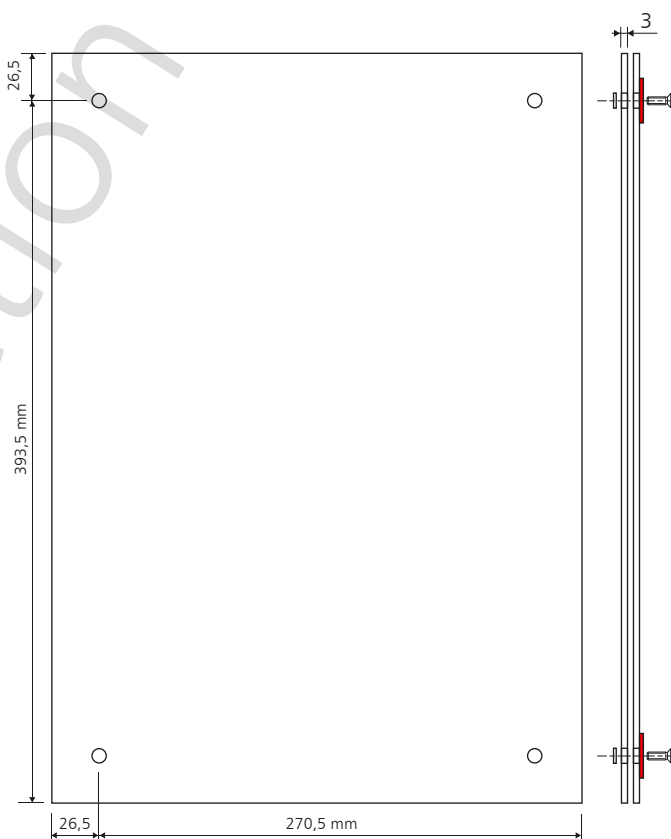
297x420x8,5mm

## plans

### vue de face



### vue de côté



## finitions

- 2 plaques en PMMA chants polis 3 mm.
- 2 réglettes en aluminium 25/10,  
laquées rouge sécurité RAL 3001  
celle du haut sérigraphiée "plan d'intervention".